

CLINIBED®

CLINIBED



Protection Literie

1, Rue Leuridan Noclain
Parc du beck
59150 Wattrelos

Tél : 33 (0)3 20 02 23 60
Fax : 33 (0)3 20 02 23 50

clinibed@clinibed.com
www.clinibed.com



HOUSSE INTÉGRALE DE RECHANGE POUR MATELAS CLINIQUE EN PVC 15/100 M1

Pour rénover vos matelas, ou pour protéger le bloc de mousse, pensez à cette housse intégrale en PVC 15/100e M1. Protection économique pour la collectivité et les établissements de loisir. Fermeture à glissière sur une largeur et une longueur, pour une mise en place facile. Coloris : blanc. Toutes dimensions possibles pour cette housse de rechange pour matelas.

| PRODUIT | DIMENSIONS EN CM |
|--------------------------------------|---------------------|
| HC001 Housse Intégrale NF M1 15/100e | 90 x 190 x 15-17 cm |
| HC002 Housse Intégrale NF M1 15/100e | 90 x 200 x 15-17 cm |

HOUSSE INTÉGRALE DE RECHANGE EN POLYESTER ENDUIT PVC POUR MATELAS CLINIQUE

Pour rénover ou protéger efficacement vos matelas, et augmenter sensiblement leur durée d'utilisation, pensez à cette housse intégrale en polyester enduit PVC M1 très résistant. Fermeture à glissière sur une longueur et une largeur, pour une installation aisée.

Coloris : blanc - ciel - gris
Cette housse intégrale de matelas est disponible en toutes dimensions.




| PRODUIT | DIMENSIONS EN CM |
|---|---------------------|
| BE001 Housse Intégrale BEDDY NF M1 - blanc | 90 x 190 x 15-17 cm |
| BE002 Housse Intégrale BEDDY NF M1 - bleu ciel | 90 x 200 x 15-17 cm |
| BE003 Housse Intégrale BEDDY NF M1 - gris clair | 60 x 120 x 10 cm |

HOUSSE INTÉGRALE DE RECHANGE EN CLINICARE M1 POUR MATELAS CLINIQUE

Recouvrez vos matelas cliniques d'une nouvelle housse de protection, et augmentez leur durée de vie. Fermeture à glissière sur une longueur et une largeur, pour une mise en place facile. 100% jersey polyester enduit polyuréthane, anti-feu M1, spécialement conçu pour lutter contre les escarres.

Coloris : blanc - bleu - bleu nuit - gris anthracite - vert médical
Entretien facile, lavable en machine à 95°C.
Cette housse intégrale de matelas est disponible en toutes dimensions.



| PRODUIT | DIMENSIONS EN CM |
|--|---------------------|
| CL001 Housse intégrale de rechange en Clinicare M1 | 60 x 120 x 10 cm |
| CL002 Housse intégrale de rechange en Clinicare M1 | 90 x 190 x 15-17 cm |
| CL003 Housse intégrale de rechange en Clinicare M1 | 90 x 190 x 18-20 cm |

| | |
|--|---------------------|
| CL004 Housse intégrale de rechange en Clinicare M1 | 90 x 200 x 15-17 cm |
| CL005 Housse intégrale de rechange en Clinicare M1 | 90 x 200 x 18-20 cm |



HOUSSE INTÉGRALE EN CLINICARE BI-ÉLASTIQUE POUR MATELAS VISCO-ÉLASTIQUE

Pour rénover vos matelas mousse visco-élastique à mémoire de forme anti-escarres, pensez à les équiper de cette housse intégrale en Clinicare bi-élastique.

Fabrication en tricot jersey enduit polyuréthane, épousant parfaitement la forme du matelas. Très confortable, imperméable et respirant.

Coloris : bleu nuit ou beige.
Entretien facile, lavable en machine à 95°C.

Différentes finitions possibles.


Dimensions de cette housse intégrale de matelas : 90x190x15-17 cm (autres dimensions possibles).

| PRODUIT | DIMENSIONS EN CM |
|---------|---------------------|
| BI002 | 90 x 190 x 15-17 cm |
| BI003 | 90 x 190 x 18-20 cm |
| BI004 | 90 x 200 x 15-17 cm |
| BI005 | 90 x 200 x 18-20 cm |

HOUSSE INTÉGRALE LYOCELL FERMETURE À GLISSIÈRE 1 LONGUEUR ET 1 LARGEUR

Protection de la literie nouvelle génération aux propriétés exceptionnelles composé d'une fibre à partir de feuillus et d'Eucalyptus contrecollée à un film en polyuréthane.

- Imperméable aux liquides.
- Silencieux – Très doux au toucher - Respirant
- Très confortable grâce à son film bi-élastique Agit comme une seconde peau



| PRODUIT | DIMENSIONS EN CM |
|---------|----------------------|
| LY05 | 80 x 200 x 15-17 cm |
| LY06 | 80 x 200 x 18-21 cm |
| LY07 | 90 x 190 x 15-17 cm |
| LY08 | 90 x 190 x 18-21 cm |
| LY09 | 90 x 200 x 15-17 cm |
| LY10 | 90 x 200 x 18-21 cm |
| LY11 | 140 x 190 x 15-17 cm |
| LY12 | 140 x 200 x 15-17 cm |
| LY13 | 140 x 190 x 18-21 cm |
| LY14 | 140 x 200 x 18-21 cm |
| LY15 | 160 x 200 x 18-21 cm |

| PRODUIT | DIMENSIONS EN CM |
|---------------------------------|------------------|
| LY16 : Taie d'oreiller avec ZIP | 60 x 60 cm |
| LY17 : Taie d'oreiller avec ZIP | 40 x 60 cm |



ALÈSE DRAP-HOUSSE IMPERMÉABLE EN PVC 10/100 M1 ÉLASTIQUÉ AU POURTOUR

Ce drap housse offre une protection de matelas idéale.
Fabrication en PVC 10/100.
Finitions élastiquées sur les pourtours pour un excellent maintien.

Coloris : blanc.
Ce drap housse en PVC est disponible en toutes dimensions.

| PRODUIT | DIMENSIONS EN CM |
|---------|------------------|
| PM1001 | 60 x 120 x 10 cm |
| PM1002 | 90 x 190 x 15 cm |
| PM1004 | 90 x 200 x 15 cm |



| | |
|--------|-------------------|
| PM1005 | 140 x 190 x 15 cm |
| PM1006 | 140 x 200 x 15 cm |



ALÈSE DRAP-HOUSSE IMPERMÉABLE EN PVC 15/100 M1 ÉLASTIQUÉ AU POURTOUR

Cette alèse forme drap housse offre une protection de matelas idéale.
Fabrication en PVC épaisseur 15/100

Finitions élastiquées sur les pourtours pour un excellent maintien.
Coloris : blanc.

| PRODUIT | DIMENSIONS EN CM |
|---------|-------------------|
| PEM1001 | 60 x 120 x 10 cm |
| PEM1002 | 90 x 190 x 15 cm |
| PEM1004 | 90 x 200 x 15 cm |
| PEM1005 | 140 x 190 x 15 cm |
| PEM1006 | 160 x 200 x 15 cm |

ALÈSE DRAP-HOUSSE IMPERMÉABLE EN FILM POLYURÉTHANE 50 MICRONS ÉLASTIQUÉ AU POURTOUR


Cette alèse forme drap housse est la protection idéale pour les matelas
à prévention d'escarres et pour le domicile.

Fabrication en film polyuréthane 50 microns, fin et très résistant.
Finitions élastiquées sur le pourtour pour un excellent maintien.

Coloris : blanc.

| PRODUIT | DIMENSIONS EN CM |
|---------|-------------------|
| PU1001 | 60 x 120 x 10 cm |
| PU1002 | 90 x 190 x 15 cm |
| PU1003 | 140 x 190 x 15 cm |
| PU1006 | 90 x 200 x 15 cm |
| PU1007 | 140 x 200 x 15 cm |





ALÈSE DRAP-HOUSSE EN CLINICARE M1

Cette alèse forme drap housse est la protection idéale pour les matelas des collectivités et du domicile. Réalisée en polyester enduit polyuréthane M1, Résistant, imperméable, respirant et confortable.

Finitions élastiquées sur le pourtour pour un excellent maintien.

Coloris : blanc - ciel

| PRODUIT | DIMENSIONS EN CM |
|---------|-------------------|
| DEP001 | 60 x 120 x 10 cm |
| DEP002 | 90 x 190 x 15 cm |
| DEP003 | 90 x 200 x 15 cm |
| DEP004 | 140 x 190 x 15 cm |
| DEP005 | 140 x 200 x 15 cm |

ALÈSE DRAP-HOUSSE EN PVC ÉPONGE FINITIONS ÉLASTIQUÉES

Alèse drap-housse a été conçu pour protéger efficacement les matelas en collectivité non-médicale, hôtellerie, gîtes, et domicile.

Fabrication en bouclette éponge enduite PVC avec pourtour en maille jersey.

Finitions élastiquées pour un maintien emboitant sur le matelas. (bonnet de 25 cm).

Coloris : blanc.

| PRODUIT | DIMENSIONS EN CM |
|--|-------------------|
| EP001 : Drap Housse PVC Bouclette Eponge | 60 x 120 x 10 cm |
| EP002 : Drap Housse PVC Bouclette Eponge | 90 x 190 x 15 cm |
| EP003 : Drap Housse PVC Bouclette Eponge | 90 x 200 x 15 cm |
| EP006 : Drap Housse PVC Bouclette Eponge | 140 x 190 x 15 cm |
| EP007 : Drap Housse PVC Bouclette Eponge | 140 x 200 x 15 cm |
| EP008 : Drap Housse PVC Bouclette Eponge | 160 x 200 x 15 cm |
| EP009 : Drap Housse PVC Bouclette Eponge | 180 x 200 x 15 cm |
| EP010 : Drap Housse PVC Bouclette Eponge | 200 x 200 x 15 cm |






DRAP HOUSSE EN LYOCELL

Protection de la literie nouvelle génération aux propriétés exceptionnelles composé d'une fibre à partir de feuillus et d'Eucalyptus contrecollée à un film en polyuréthane.

- Imperméable aux liquides.
- Silencieux – Très doux au toucher - Respirant
- Très confortable grâce à son film bi-élastique Agit comme une seconde peau

| PRODUIT | DIMENSIONS EN CM |
|---------|-------------------|
| LYO01 | 90 x 190 x 15 cm |
| LYO02 | 90 x 200 x 15 cm |
| LYO03 | 140 x 190 x 15 cm |
| LYO04 | 160 x 200 x 15 cm |



ALÈSE PLATEAU EN PVC ÉPONGE

Alèse forme plateau, conçue pour le milieu non-médicalisé, l'hôtellerie, les loisirs, le domicile.
Fixation facile au matelas par 4 élastiques aux coins. Fabrication en PVC-éponge, imperméable et confortable.

Coloris : blanc.

| PRODUIT | DIMENSIONS EN CM |
|-------------------------------------|------------------|
| AP001 : Alèse plateau en PVC éponge | 60 x 120 cm |
| AP002 : Alèse plateau en PVC éponge | 90 x 190 cm |
| AP003 : Alèse plateau en PVC éponge | 140 x 190 cm |
| AP004 : Alèse plateau en PVC éponge | 160 x 200 cm |
| AP005 : Alèse plateau en PVC éponge | 180 x 200 cm |
| AP006 : Alèse plateau en PVC éponge | 200 x 200 cm |

ALÈSE PLATEAU EN LYOCELL MATELASSÉ

Le LYOCELL est obtenu à partir de l'eucalyptus et d'arbres feuillus à partir de pulpe de bois naturel pour produire des produits « nouvelle génération » plus respirant et plus confortable.

L'alèse plateau en jacquard LYOCELL est matelassée avec une fibre polyester contrecollée avec un film imperméable polyuréthane.
Se fixe par 4 élastiques aux 4 coins du matelas.

Lavage à 60°C -séchage température modérée.
Se décline dans toutes les dimensions du matelas domestique.

| PRODUIT | DIMENSIONS EN CM |
|---------|------------------|
| ALL1 | 90 x 190 cm |
| ALL2 | 90 x 200 cm |
| ALL3 | 140 x 190 cm |
| ALL4 | 140 x 200 cm |
| ALL5 | 160 x 200 cm |
| ALL6 | 180 x 200 cm |

